

## 学生使用手册

一、 如何登录平台.....	2
二、 如何查看通知.....	4
三、 如何查看课程内容.....	4
1.作业提交.....	5
2.参加讨论.....	6
3.修改个人信息.....	6

## 一、如何登录平台

进入教师教育实训教学平台，网址：[ecnu.fanya.chaoxing.com](http://ecnu.fanya.chaoxing.com)，点击右上角登录按钮，如图 1 所示。



输入账号和密码：

账号：学生自己的学号

密码：初始密码 123456

### 用户登录

华东师范大学教师教育实训教学平台

手机号/账号

密码 [忘记密码?](#)

请输入右边的四位数字  [看不清](#)

[登录](#)



扫一扫下载手机客户端

登录成功后，即可进入平台，点击“学习空间”，即可看到你所学的课程，点击课程，进入课程页面。如下图



XS

账号管理

首页

课程

电脑同步云盘

收件箱

评价问卷

小组

通讯录

管理应用



### 我学的课


添加课程



七年级语文课

教师

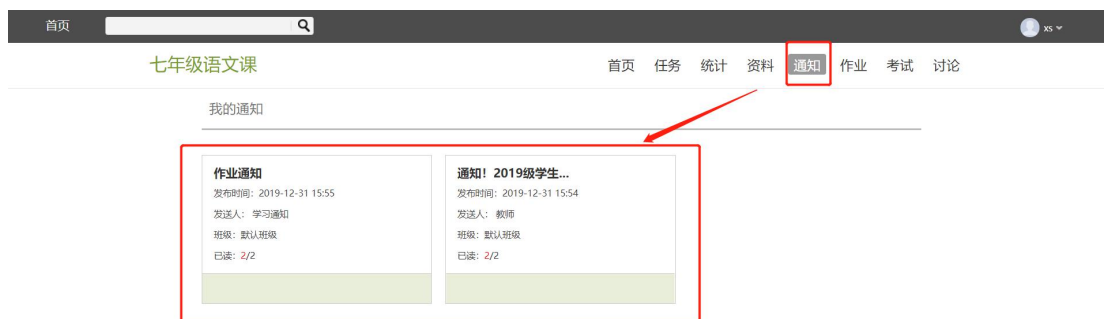
默认班级



返回顶部

## 二、如何查看通知

进入课程中，在导航栏上找到“通知”，即可看到指导教师发出的新闻和公告



## 三、如何查看课程内容

进入课程，点击“首页”，点击章节内容即可查看课程内容



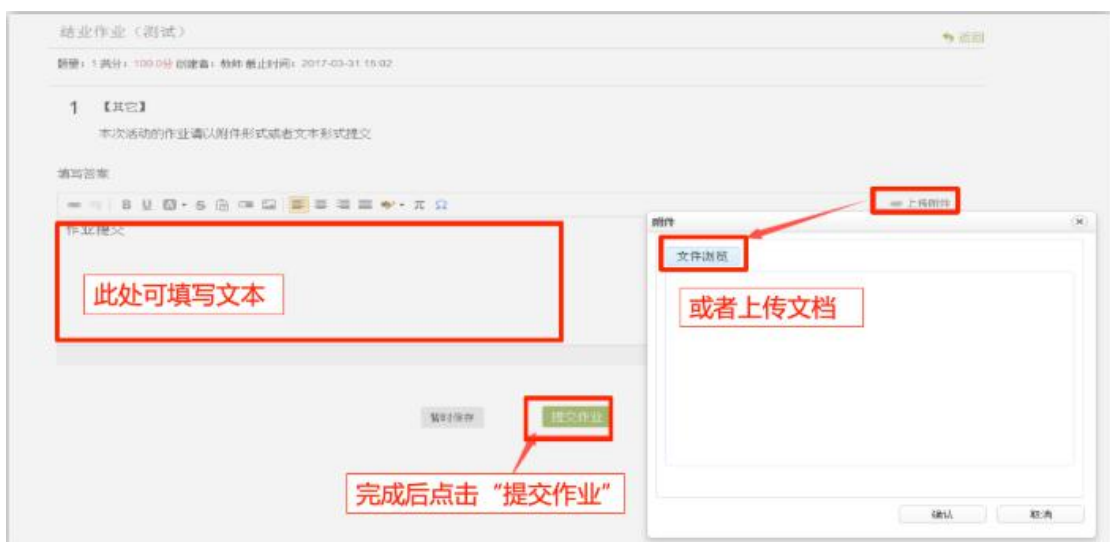


## 1.作业提交

进入课程，点击导航栏“作业”——做作业；



作业支持文档、图片、附件形式的上传



教师批阅之后，学生可以查看自己的成绩及教师给的评分和评语

**作业测试** 新

开始时间: 2019-12-31 15:55

截止时间:

作业状态: 已完成

**100分** 查看

## 2. 参加讨论

进入课程，找到导航栏上的“讨论”按钮，即可进入讨论

七年级语文课 首页 任务 统计 资料 通知 作业 考试 讨论

全部话题  我的话题 回复我的 (+)

新建话题

 教师 12-31 15:54 举报

讨论一下你实习中的困难  
讨论一下你实习中的困难

赞0 回复

回复

## 3. 修改个人信息

进入个人空间，点击“账号管理”，即可对自己的基本资料、头像、密码、应用管理、登录日志进行查看

XS

账号管理

- 首页
- 课程
- 电脑同步云盘
- 收件箱
- 评价问卷
- 小组
- 通讯录

管理应用



## 账号管理

**基本资料** 我的头像 密码管理 应用管理 登录日志

邮箱: [绑定邮箱](#)

手机: [绑定手机号](#)

姓名: XS

性别: 男 女

学号: XS